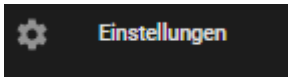
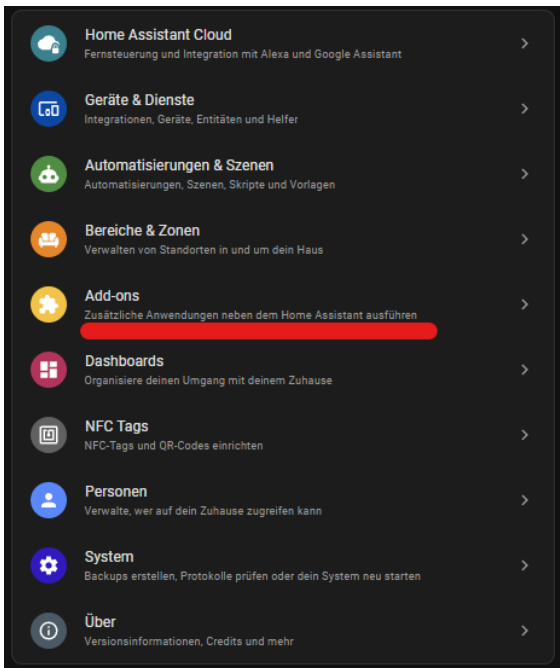


# Addons installieren

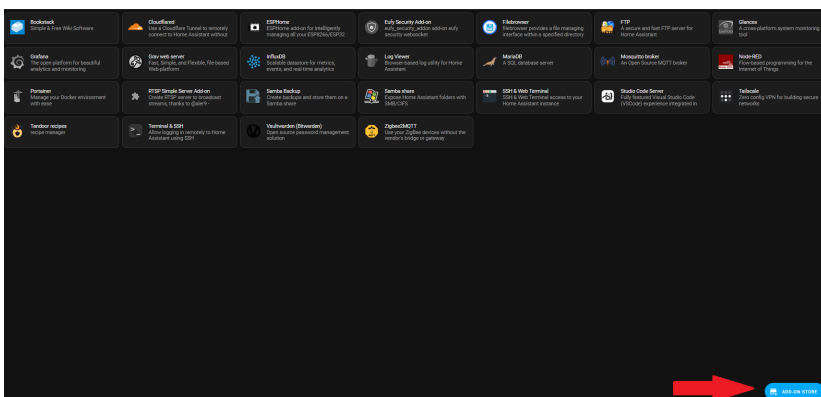
Um Addons zu installieren gehst du auf Einstellungen



danach auf



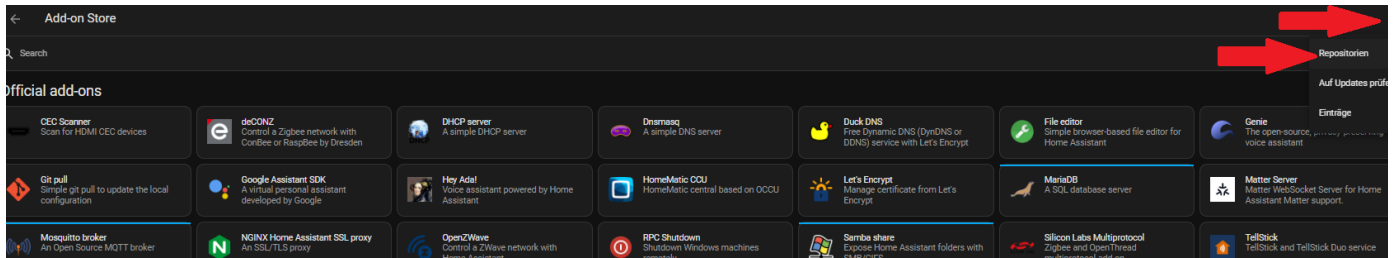
und dann unten rechts auf Addon Store




Hier kannst du nun die normalen Addons installieren.

## Repositorys hinzufügen

um dort benutzerdefinierte Repos hinzuzufügen klickst du oben Rechts auf die drei Punkte:



jetzt kannst du Repos hinzufügen:



Ich nutze folgende Sammlungen:

Revision #1

Created 17 March 2023 10:43:17 by Cryd

Updated 17 March 2023 10:43:22 by Cryd