

HACS - Home Assistant Community Store

Der HACS ist ein mächtiges Sammelsurium an Integrationen und Frontends welche du dir installieren solltest.

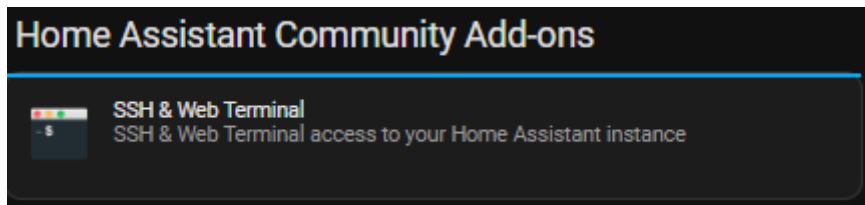
Aktiviere den

 **erweiterter Modus**

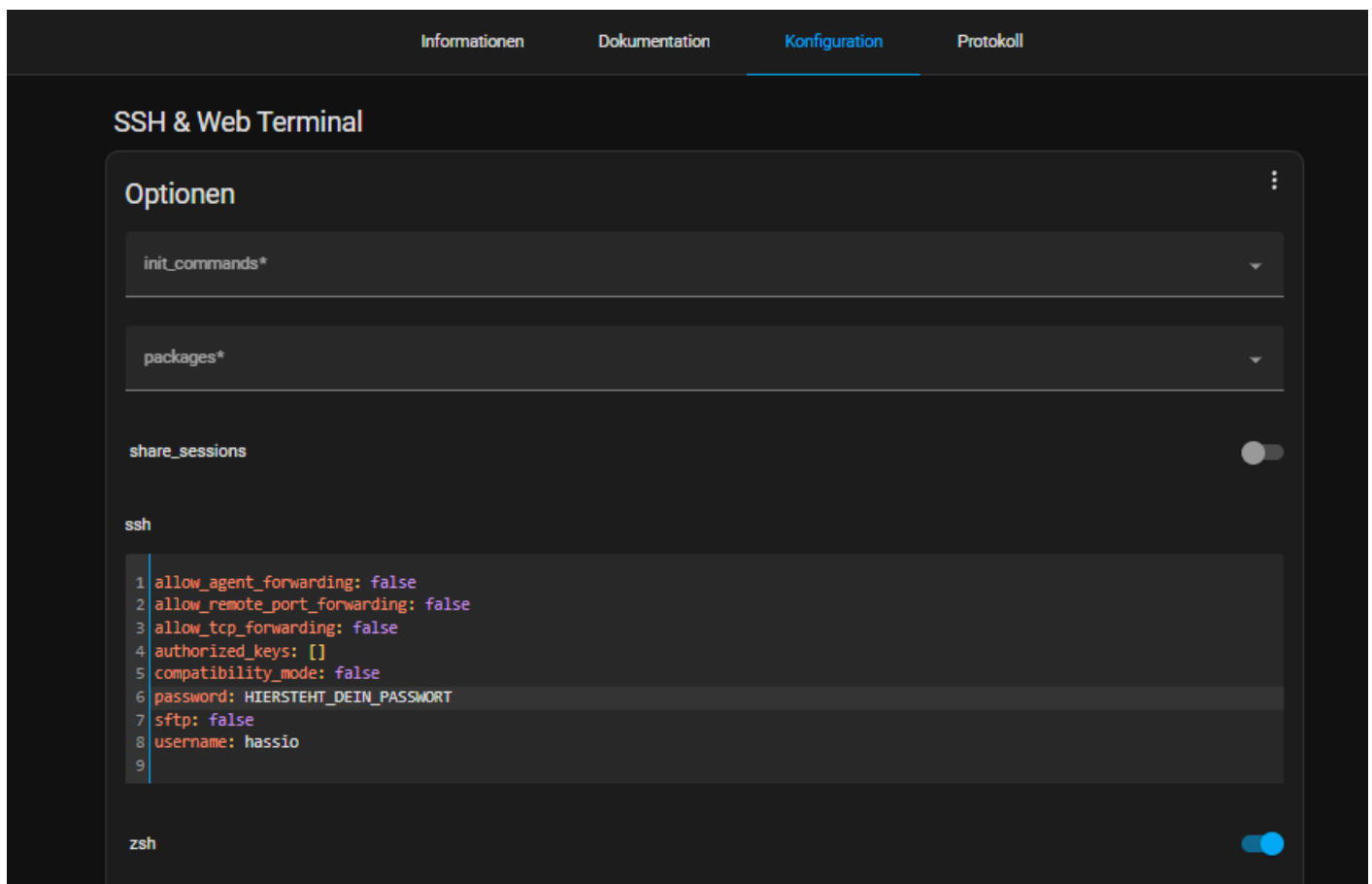
und installiere dir ein SSH Terminal im Addonstore:

 **Addons Installieren**

Jetzt installieren wir uns ein SSH Terminal ich empfehle folgendes:



wenn dieses Addon installiert ist müssen wir noch die Konfiguration anpassen:



Danach kannst du das Addon starten und die Benutzeroberfläche öffnen.

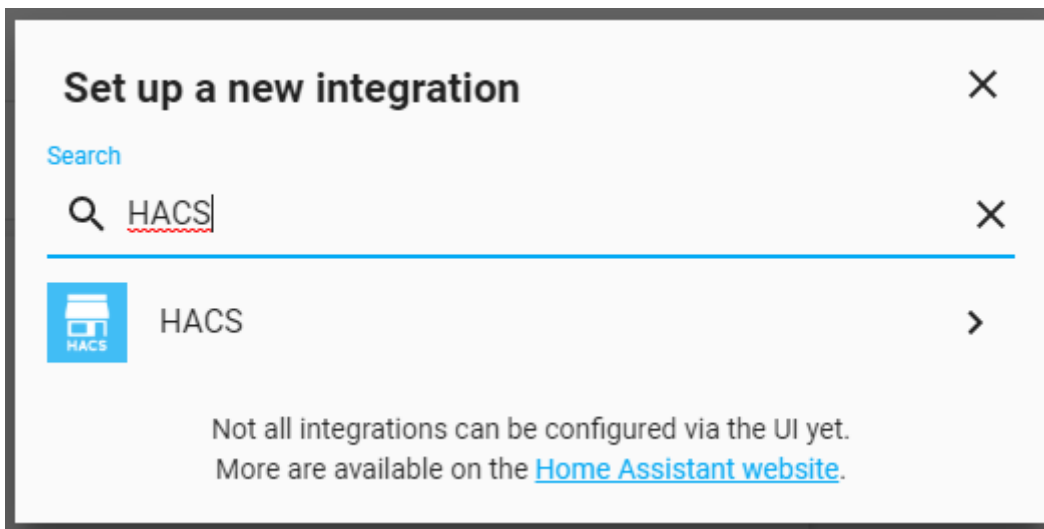
Hier führst du jetzt folgenden Befehl aus:

```
wget -O - https://get.hacs.xyz | bash -
```

Jetzt musst du deinen Browser Cache noch löschen (STRG + F5)

Abschließen fügst du noch die HACS Integration hinzu.

 **Integration hinzufügen**



akzeptiere hier alle Punkte und registriere diese Integration mit deinem Github Konto (falls du keins hast musst du dir hier schnell einen Account anlegen)

Revision #1

Created 17 March 2023 10:43:54 by Cryd

Updated 17 March 2023 10:44:01 by Cryd