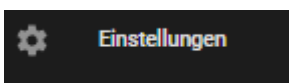


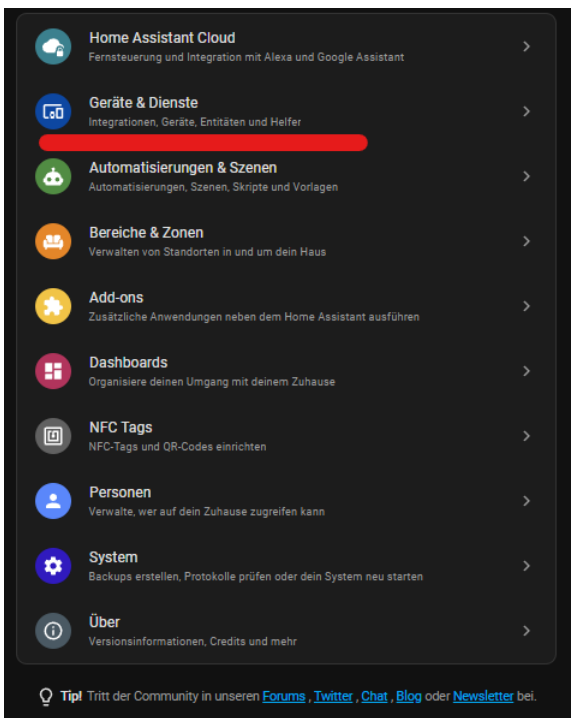
Integrationen hinzufügen

Integrationen sind sozusagen Schnittstellen welche du installieren musst um deine unterschiedlichsten Geräte und Dienste zu verwalten. (manchmal geht das auch per Addon) Wenn du zum Beispiel deine FritzBox in Homeassistant einfügen möchtest brauchst du die entsprechende Integration. Welche du bei den Standard Integrationen finden wirst. Natürlich kannst du auch Community Integrations nutzen dafür findest du am Ende dieses Tutorials noch die Verlinkung zum HACS.

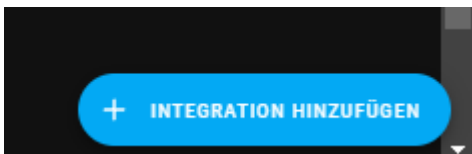
Als erstes müssen wir auf Einstellungen



und dort unter dem Punkt



im unteren rechten Bereich findet ihr:



hier kannst du deine Integrationen hinzufügen.

Um jetzt noch eine riesige Auswahl an Community Integrationen und Frontends zu erhalten benötigst du HACS.



Revision #2

Created 17 March 2023 10:43:33 by Cryd

Updated 18 July 2023 08:57:50 by Cryd